

Handlungsziele (Kurzbeschreibung) und ihr Erreichungsgrad	Handlungsfeld 1 Kommunalentwicklung und Demographie	Handlungsfeld 2 Tourismus & Kultur	Handlungsfeld 3 Wirtschaft & Nachhaltigkeit	Handlungsfeld 4 Bildung & Integration	Handlungsfeld 5 Prozess & Kooperation
HZ mit Erreichungsgrad $\geq$ 100%	1.1.1 die öffentliche Infrastruktur und Freiraumgestaltung ist auf die gewandelten Bedürfnisse hinsichtlich der Barrierefreiheit angepasst	2.1.2 Die Professionalis. des Tourismus zeigt sich durch gute Angebote im Rad-, Kultur-, Wander- und Boustourismus und einer öffentlich getragenen Vermarktungsstruktur	3.3.2 Digitalisierung	4.2.3 Förderung der Maßnahmen für Jugendliche: Mitwirkungsmöglichkeiten in der Politik; für Kinder: und Jugendliche: in Dorf-/Stadtplanungsprozesse	5.1 Regionalentwicklungsverein ist gegründet, die Gremien sind besetzt und das Regionalmgt. etabliert
	1.2.1 mehr bürgerschaftliche Trägermodelle für unterstützende, nachbarschaftliche Hilfe	2.2.2 Das kulturelle Erbe in Ortschaften und entlang der vermarkteten Rad- und Wanderwege wurde aufbereitet und in Wert gesetzt.		4.3.1 Bildungsmaßnahmen zu allen Feldern einer nachhaltigen Entwicklung	5.4 eine darüber hinausgehende gebietsübergreifende und transnationale Zusammenarbeit ist umgesetzt
	1.3.2 nachhaltige Mobilitätskonzepte und beispielhafte Implementierungen von Mobilitätslösungen	2.2.3 Neue soziokulturelle und künstlerische Angebote mit und für Jung und Alt			5.6 die Qualität der Projektberatung durch das Regionalmanagement wird konstant hochgehalten, die Projektträger sind mit der Beratung zufrieden
		2.3.1 Gastronomie ist durch den Aufbau und die verbesserte Vermarktung marktfähig und stabil aufgestellt			5.7 die Öffentlichkeitsarbeit für den regionalen Entwicklungsprozess und den zuständigen Träger ist kontinuierlich und zielgerichtet
HZ mit Erreichungsgrad zwischen $>$ 0% und $<$ 100%	1.3.1 Konzeptionelle Grundlagen mit Nachbar-LAGs	2.1.1 Lkr. als Top-Region für Radtourismus	3.1.2 Potential noch ungenutzter Abwärme in Industrie, Gewerbe bzw. Biogasanlagen	4.1.1 Familienbildung sowie Kreativitätsförderung von Jugendlichen, Familien, Senioren durch Kulturprojekte	5.2 in der Region sind neue Beteiligungsoptionen in Form von Netzwerken / Projektgruppen geschaffen
		2.1.3 barrierefreie Kulturland-Punkte	3.1.3 Wissen über Möglichkeiten der CO <sub>2</sub> -Einsparung durch Kampagnen, Beratungs- und Demovorhaben erweitern.	4.1.2 Qualifizierung von Honorarkräften im Bereich Gesundheit, Nahversorgung, Integration, Tourismus sowie bürgersch. engag. Personen	5.3 regelmäßige Zusammenarbeit mit den anderen LAGs in Nordschwaben
		2.2.1 Stabilisierung und Weiterentw. der Museumslandschaft im Lkr.	3.2.1 Konzepte zur Gewinnung von Azubis und FK im Handwerk	4.2.1 Schaffung und Qualif. v. (interkommunalen) Strukturen zur Begleitung v. Jugendlichen und Eltern	5.5 Regionalmgt. qualifiziert sich kontinuierlich weiter und setzt das Qualitätskonzept um
		2.3.2 Regionalvermarktung über landwirtschaftl. Betriebe und Verarbeiter der Ernähr.-wirtschaft	3.2.2 Methodisch-didaktische Maßnahmen und Aquisestrukturen	4.2.2 Unterstützung der Teilhabe v. benachteiligten Personen	5.8 (Selbst-)evaluierung zur kontinuierlichen Verbesserung
			3.3.1 Existenzgründungen, Diversifizierungen, Betriebserweiterungen in den Dörfern sichern		
HZ mit Erreichungsgrad 0%	1.1.3 Wohnformen für ältere Menschen		3.1.1 Speicherlösungen für regenerative Energien		
	1.2.2 Medizinische Versorgung auf dem Land				

Projekte					
Projekte und Ihre Handlungsfelder / -ziele	Handlungsfeld 1 Kommunalentwicklung und Demographie	Handlungsfeld 2 Tourismus & Kultur	Handlungsfeld 3 Wirtschaft & Nachhaltigkeit	Handlungsfeld 4 Bildung & Integration	Handlungsfeld 5 Prozess & Kooperation
1_LAG-Management					5.1, 5.2, 5.3, 5.5, 5.7, 5.8
2_Radrundtouren		2.1.1, 2.1.2			
3_Meditationsgarten beim Kloster Roggenburg	1.1.1,	2.1.1, 2.1.2, 2.1.3, 2.2.1, 2.2.2, 2.3.1, 3.1.3, 4.1.2, 4.3.1			
4_Kinderfeuerwehr Spiel- und Übungsgelände	1.1.1, 1.2.1				
5_Flusslandschaften in Schwaben - Donau erleben! Und Wertach erleben!		2.1.1,			5.4,
6_Illertisser Aromakultur		2.1.2, 2.1.3, 2.3.1, 2.3.2			
7_3D-Bienenkino		2.1.2, 2.1.3, 2.2.1		4.3.1,	
8_Kinderstadtplan Neu-Ulm		2.1.3, 2.2.2		4.1.1, 4.2.3	
9_Streuobsterfassung Nordschwaben		2.2.2,		4.3.1,	
10_Mensch & Natur Oberroth	1.1.1,	2.1.1, 2.1.3, 2.2.2, 2.3.1		4.2.3,	
11_Machbarkeitsstudie Spazierwege im Roggenburger		2.12, 2.2.2, 2.3.1			5.4,
12_Neue Heimat Landkreis Neu-Ulm - Ein Integrationskonzept für die Region			3.2.1, 3.2.2	4.1.2, 4.2.2	
13_Qualitätsmanagement DonauTäler		2.1.1, 2.1.2			5.4,
14_Zeitreise durch Bellenberg		2.1.3, 2.2.2			
15_Mitfahrbänke Nersingen	1.3.2,			4.3.2,	
16_Unterstützung Bürgerengagement (alle Maßnahmen)	1.1.1,	2.2.2, 2.2.3 (3x),	3.1.3,	4.1.1 (4x), 4.1.2 (2x), 4.2.2 (3x), 4.3.1 (3x),	
17_Qualitätsmanagement Radwegeinfrastruktur		2.1.1, 2.1.2			5.4,
18_Dorfladen Witzighausen	1.1.1, 1.2.1		3.3.1,		
19_Digital Natur Spielplatz Grüne Lunge Vöhringen	1.1.1,		3.3.2,	4.2.3, 4.3.1	
21_Schaudepot Klosterschätze Elchingen		2.1.1, 2.2.2			
22_Fein- und Umsetzungsplanung Premiumspazierwanderwege rund um den Roggenburger Forst		2.1.2, 2.2.2, 2.3.1			5.4,
23_Streuobstsortensicherung und -erhalt in Nordschwaben: Aufbau eines regionalen Erhaltungsgartens beim Kreismustergarten Weißenhorn		2.2.2,		4.3.1,	5.4,

Projekte					
Projekte und Ihre Handlungsfelder / -ziele	Handlungsfeld 1 Kommunalentwicklung und Demographie	Handlungsfeld 2 Tourismus & Kultur	Handlungsfeld 3 Wirtschaft & Nachhaltigkeit	Handlungsfeld 4 Bildung & Integration	Handlungsfeld 5 Prozess & Kooperation
24_Streuobstsortensicherung und erhalt in Nordschwaben: Aufbau eines zentralen Sichtungsgarten in Schlächters				4.3.1,	5.4,
25_Kulturlandschaften Untere Iller erleben		2.1.1,			5.4,
26_Umweltpavillon Kreismustergarten	1.1.1,	2.2.2,		4.3.1,	
27_Naturschutzsee Plessenteich erlebbar gestalten		2.1.1,		4.3.1,	
28_Kindestub'n mobil - Lastenräder für die Jüngsten	1.3.2,		3.1.3,		
29_Radverkehrskonzept Landkreis Neu-Ulm	1.3.2,		3.1.3,		
30_Leibipfad Holzheim	1.1.1,	2.1.2, 2.2.2, 2.3.1			
31_Umsetzung:Premiumspazierwe ge rund um den Roggenburger Forst		2.1.2, 2.2.2, 2.3.1			5.4,
32_Rehkitzrettung im Landkreis Neu-Ulm			3.2.2,	4.3.1,	
33_Backhaus im Dorfzentrum Unterroth		2.2.3,		4.3.1,	

# Monitoring LAG - LEADER

			2021		
			Ziel	Ergebnis	Erreichungsgrad
<b>1 Demographische Weiterentwicklung der Kommunen mit den Schwerpunkten Infrastruktur, Bürgerengagement, Nahversorgung, Mobilität</b>					
	HZ 1.1.1				
	Zahl der Projekte		4	8	200%
	Zahl der neuen barrierefreien Angebote		4	4	100%
	HZ 1.1.3				
	Zahl der Projekte		6	0	0%
	Zahl der Umnutzungen		6	0	0%
	Zahl der Kommunen		10	0	0%
	HZ 1.2.1				
	Zahl der Projekte		8	1	13%
	Zahl der engagierten Bürger		200	100	50%
	Zahl der Finanzierungsinstrumente		1	1	100%
	HZ 1.2.2				
	Zahl der Projekte		1	0	0%
	HZ 1.3.1				
	Zahl der Konzepte		1	0	0%
	Zahl der Qualifizierungen		1	0	0%
	Zahl der Teilnehmer/innen		40	0	0%
	HZ 1.3.2				
	Zahl der Projekte		4	3	75%
<b>2 Profilierung als barrierefreies Kultourland Neu-Ulm im Bereich Outdoor-Aktivitäten, Kultur sowie der Förderung der Gastronomie</b>					
	HZ 2.1.1				
	Zahl der Projekte		4	8	200%
	Zahl der zertifizierten Betriebe		15	1	7%
	HZ 2.1.2				
	Zahl der Projekte		3	9	300%
	Zahl der neuen Angebote		12	12	100%
	HZ 2.1.3				
	Zahl der Projekte		6	6	100%
	Zahl der barrierefreien Angebote		6	5	83%
	HZ 2.2.1				
	Zahl der Projekte		5	3	60%
	Zahl der Netzwerke		1	0	0%
	Zahl der Netzwerkpartner		12	0	0%
	HZ 2.2.2				
	Zahl der Projekte		4	12	300%

			2021		
			Ziel	Ergebnis	Erreichungsgrad
Zahl der engagierten Bürger			40	90	225%
HZ 2.2.3					
Zahl der Projekte			3	4	133%
Zahl der engagierten Bürger			30	20	67%
HZ 2.3.1					
Zahl der Projekte			3	6	200%
Zahl der neuen Angebote			3	3	100%
HZ 2.3.2					
Zahl der Projekte			4	1	25%
Zahl der Netzwerke			1	0	0%
Zahl der neuen Vertriebstellen			12	0	0%
<b>3 Erschließung und Sicherung der regionalen Wertschöpfung durch nachhaltige Maßnahmen in den Feldern Ressourceneffizienz, Fachkräftesicherung und Förderung unternehmerischer Aktivitäten</b>					
HZ 3.1.1					
Zahl der Projekte			2	0	0%
Zahl der gesicherten Arbeitsplätze			4	0	0%
Zahl der neuen Arbeitsplätze			2	0	0%
HZ 3.1.2					
Zahl der Projekte			2	0	0%
Zahl der gesicherten Arbeitsplätze			4	0	0%
Zahl der neuen Arbeitsplätze			2	0	0%
HZ 3.1.3					
Zahl der Projekte			3	4	133%
Grad der CO2-Einsparung (%)			20	0	0%
HZ 3.2.1					
Zahl der Konzepte			2	1	50%
HZ 3.2.2					
Zahl der Projekte			5	1	20%
Zahl der Teilnehmer/innen			60	0	0%
Zahl der besetzten Arbeitsplätze			300	0	0%
HZ 3.3.1					
Zahl der Projekte			5	1	20%
Zahl der neuen Arbeitsplätze			5	0	0%
Zahl der gesicherten Arbeitsplätze			7	0	0%
HZ 3.3.2					
Zahl der Projekte			2	2	100%
Zahl der neuen Angebote			2	2	100%

			2021		
			Ziel	Ergebnis	Erreichungsgrad
<b>4 Förderung der Persönlichkeitsentfaltung durch Qualifizierungen in der Familienbildung, der Kreativitäts-förderung, der interkulturellen Kompetenz und zu nachhaltigem Verhalten</b>					
	HZ 4.1.1				
Zahl der Projekte			6	5	83%
Zahl der neuen Finanzierungsinstrumente			1	0	0%
Zahl der Qualifizierungen			5	0	0%
Zahl der Teilnehmer/innen			140	0	0%
	HZ 4.1.2				
Zahl der Projekte			4	2	50%
Zahl der Teilnehmer/innen			60	0	0%
	HZ 4.2.1				
Zahl der Projekte			4	0	0%
Zahl der betreuenden Personen / Paten			18	0	0%
Zahl der Online Plattformen			2	0	0%
	HZ 4.2.2				
Zahl der Projekte			4	3	75%
Zahl der Qualifizierungen			8	1	13%
Zahl der Teilnehmer/innen			120	0	0%
	HZ 4.2.3				
Zahl der Projekte			3	3	100%
Zahl der beteiligten Jugendlichen			60	0	0%
	HZ 4.3.1				
Zahl der Projekte			6	14	233%
Zahl der Teilnehmer/innen			120	1428	1190%
Zahl der Qualifizierungen			12	18	150%
<b>5 Umsetzung eines effizienten Beteiligungs- und Entwicklungsprozesses in der Region mit externen Kooperationspartnern</b>					
	HZ 5.1				
Juristische Personen			1	1	100%
Personen im Regionalmanagement			1,25	1,5	120%
	HZ 5.2				
Zahl der Netzwerke			5	2	40%
Zahl der Teilnehmerinnen			200	55	28%
	HZ 5.3				
Zahl der Treffen (pro Jahr)			4	2	50%

			2021		
			Ziel	Ergebnis	Erreichungsgrad
	HZ 5.4				
Zahl der gebietsübergreifenden Projekte			13	9	69%
Zahl der transnationalen Projekte			2	0	0%
	HZ 5.5				
Zahl der Fortbildungstage (pro Jahr)			6	3	50%
	HZ 5.6				
Zufriedenheitsquote			2	2	100%
	HZ 5.7				
Zufriedenheitsquote			2	2	100%
Zahl der Veröffentlichungen (pro Jahr)			18	14	78%
Zahl der Online-Kontakte (pro Jahr)			2000	3366	168%
	HZ 5.8				
Zahl der Selbstevaluierungen			6	3	50%
Zahl der Gesamtevaluierungen			2	1	50%
<b>Entwicklungsziel 1: Kommunalentwicklung &amp; Demographie</b>					
Mittel			0%	#DIV/0!	#DIV/0!
Zahl der Projekte			23	12	52%
Zahl der neuen barrierefreien Angebote			4	4	100%
Zahl der Umnutzungen			6	0	0%
Zahl der Kommunen			10	0	0%
Zahl der engagierten Bürger			200	100	50%
Zahl der neuen Finanzierungsinstrumente			1	1	100%
Zahl der Konzepte			1	0	0%
Zahl der Qualifizierungen			1	0	0%
Zahl der TeilnehmerInnen			40	0	0%
<b>Entwicklungsziel 2: Tourismus &amp; Kultur</b>					
Mittel			0%	#DIV/0!	#DIV/0!
Zahl der Projekte			32	49	153%
Zahl der zertifizierten Betriebe			15	1	7%
Zahl der neuen Angebote			15	15	100%
Zahl der barrierefreien Angebote			6	5	83%
Zahl der Netzwerke			2	0	0%
Zahl der Netzwerkpartner			12	0	0%
Zahl der engagierten Bürger			70	110	157%
Zahl der neuen Vertriebsstellen			12	0	0%







			2021		
			Ziel	Ergebnis	Erreichungsgrad
<b>Entwicklungsziel 3: Wirtschaft &amp; Nachhaltigkeit</b>					
Mittel			0%	#DIV/0!	#DIV/0!
Zahl der Projekte			17	2	12%
Zahl der gesicherten Arbeitsplätze			15	0	0%
Zahl der neuen Arbeitsplätze			9	0	0%
Grad der CO2-Einsparung (%)			20	0	0%
Zahl der Konzepte			2	1	50%
Zahl der TeilnehmerInnen			60	0	0%
Zahl der besetzten Arbeitsplätze			300	0	0%
Zahl der neuen Angebote			2	2	100%
<b>Entwicklungsziel 4: Bildung &amp; Integration</b>					
Mittel			0%	#DIV/0!	#DIV/0!
Zahl der Projekte			27	27	100%
Zahl der neuen Finanzierungsinstrumente			1	0	0%
Zahl der Qualifizierungen			25	19	76%
Zahl der TeilnehmerInnen			440	1428	325%
Zahl der betreuenden Personen / Paten			18	0	0%
Zahl der Online-Plattformen			2	0	0%
Zahl der beteiligten Jugendlichen			60	0	0%
<b>Entwicklungsziel 5: Prozess &amp; Kooperation</b>					
Mittel			0%	#DIV/0!	#DIV/0!
Juristische Personen			1	1	100%
Personen im Regionalmanagement			1,25	1,5	120%
Zahl der Netzwerke			5	2	40%
Zahl der TeilnehmerInnen			200	55	28%
Zahl der Treffen (pro Jahr)			4	2	50%
Zahl der gebietsübergreifenden Projekte			13	9	69%
Zahl der transnationalen Projekte			2	0	0%
Zahl der Fortbildungstage (pro Jahr)			6	3	50%
Zufriedenheitsquote			Note 2 oder besser		
Zahl der Veröffentlichungen (pro Jahr)			18	14	78%
Zahl der Online Kontakte (pro Jahr)			2000	3366	168%
Zahl der Selbstevaluierungen			6	3	50%
Zahl der Gesamtevaluierungen			2	1	50%
<b>LES</b>					
Mittel			0%	#DIV/0!	#DIV/0!
Zahl der Projekte			99	90	91%
Zahl der neuen barrierefreien Angebote			10	9	90%
Zahl der Umnutzungen			6	0	0%
Zahl der Kommunen			10	0	0%



	2021		
	Ziel	Ergebnis	Erreichungsgrad
Zahl der engagierten Bürger	200	100	50%
Zahl der neuen Finanzierungsinstrumente	2	1	50%
Zahl der Konzepte	3	1	33%
Zahl der Qualifizierungen	26	19	73%
Zahl der TeilnehmerInnen	740	1483	200%
Zahl der zertifizierten Betriebe	15	1	7%
Zahl der neuen Angebote	15	15	100%
Zahl der Netzwerke	7	2	29%
Zahl der Netzwerkpartner	12	0	0%
Zahl der neuen Vertriebstellen	12	0	0%
Zahl der gesicherten Arbeitsplätze	15	0	0%
Zahl der neuen Arbeitsplätze	9	0	0%
Grad der CO2-Einsparung (%)	20	0	0%
Zahl der besetzten Arbeitsplätze	300	0	0%
Zahl der betreuenden Personen / Paten	18	0	0%
Zahl der Online-Plattformen	2	0	0%
Zahl der beteiligten Jugendlichen	60	0	0%
Juristische Personen	1	1	100%
Personen im Regionalmanagement	1,25	1,5	120%
Zahl der Treffen (pro Jahr)	4	2	50%
Zahl der gebietsübergreifenden Projekte	13	9	69%
Zahl der transnationalen Projekte	2	0	0%
Zahl der Fortbildungstage (pro Jahr)	6	3	50%
Zufriedenheitsquote	Note 2 und besser		
Zahl der Veröffentlichungen (pro Jahr)	18	14	78%
Zahl der Online Kontakte (pro Jahr)	2000	3366	168%
Zahl der Selbstevaluierungen	6	3	50%
Zahl der Gesamtevaluierungen	2	1	50%
			#DIV/0!
	Indikatoren Durchschnitt		#DIV/0!
Handlungsempfehlung	0		
	1		
	2		

## Monitoring LAG - ohne Förderung

			2021		
			Ziel	Ergebnis	Erreichungsgrad
<b>1 Demographische Weiterentwicklung der Kommunen mit den Schwerpunkten Infrastruktur, Bürgerengagement, Nahversorgung, Mobilität</b>					
	HZ 1.1.1				
<b>Zielwert</b>			<b>5</b>	<b>0</b>	<b>0%</b>
Zahl der Projekte			4	1	25%
Zahl der neuen barrierefreien Angebote			4	0	0%
	HZ 1.1.3				
<b>Zielwert</b>			<b>3</b>	<b>0</b>	<b>0%</b>
Zahl der Projekte			6	0	0%
Zahl der Umnutzungen			6	0	0%
Zahl der Kommunen			10	0	
	HZ 1.2.1				
<b>Zielwert</b>			<b>3</b>	<b>0</b>	<b>0%</b>
Zahl der Projekte			8	1	13%
Zahl der engagierten Bürger			200	230	115%
Zahl der Finanzierungsinstrumente			1	1	100%
	HZ 1.2.2				
<b>Zielwert</b>			<b>1</b>	<b>0</b>	<b>0%</b>
Zahl der Projekte			1	0	0%
	HZ 1.3.1				
<b>Zielwert</b>			<b>1</b>	<b>0</b>	<b>0%</b>
Zahl der Konzepte			1	1	100%
Zahl der Qualifizierungen			1	1	100%
Zahl der Teilnehmer/innen			40	0	0%
	HZ 1.3.2				
<b>Zielwert</b>			<b>1</b>	<b>0</b>	<b>0%</b>
Zahl der Projekte			4	0	0%
<b>2 Profilierung als barrierefreies Kultourland Neu-Ulm im Bereich Outdoor-Aktivitäten, Kultur sowie der Förderung der Gastronomie</b>					
	HZ 2.1.1				
<b>Zielwert</b>			<b>3</b>	<b>0</b>	<b>0%</b>
Zahl der Projekte			4	0	0%
Zahl der zertifizierten Betriebe			15	0	0%
	HZ 2.1.2				
<b>Zielwert</b>			<b>2</b>	<b>0</b>	<b>0%</b>
Zahl der Projekte			3	2	67%
Zahl der neuen Angebote			12	1	8%
	HZ 2.1.3				
<b>Zielwert</b>			<b>2</b>	<b>0</b>	<b>0%</b>
Zahl der Projekte			6	0	0%
Zahl der barrierefreien Angebote			6	0	0%

			2021		
			Ziel	Ergebnis	Erreichungsgrad
	HZ 2.2.1				
Zielwert			2	0	0%
Zahl der Projekte			5	0	0%
Zahl der Netzwerke			1	0	0%
Zahl der Netzwerkpartner			12	0	0%
	HZ 2.2.2				
Zielwert			1	0	0%
Zahl der Projekte			4	0	0%
Zahl der engagierten Bürger			40	0	0%
	HZ 2.2.3				
Zielwert			1	0	0%
Zahl der Projekte			3	1	 33%
Zahl der engagierten Bürger			30	10	 33%
	HZ 2.3.1				
Zielwert			1	0	0%
Zahl der Projekte			3	0	0%
Zahl der neuen Angebote			3	0	0%
	HZ 2.3.2				
Zielwert			1	0	0%
Zahl der Projekte			4	2	 50%
Zahl der Netzwerke			1	0	0%
Zahl der neuen Vertriebstellen			12	4	 33%
<b>3 Erschließung und Sicherung der regionalen Wertschöpfung durch nachhaltige Maßnahmen in den Feldern Ressourceneffizienz, Fachkräftesicherung und Förderung unternehmerischer Aktivitäten</b>					
	HZ 3.1.1				
Zielwert			4	0	0%
Zahl der Projekte			2	0	0%
Zahl der gesicherten Arbeitsplätze			4	0	0%
Zahl der neuen Arbeitsplätze			2	0	0%
	HZ 3.1.2				
Zielwert			4	0	0%
Zahl der Projekte			2	1	 50%
Zahl der gesicherten Arbeitsplätze			4	0	0%
Zahl der neuen Arbeitsplätze			2	0	0%
	HZ 3.1.3				
Zielwert			3	0	0%
Zahl der Projekte			3	3	 100%
Grad der CO2-Einsparung (%)			20	0	0%
	HZ 3.2.1				

			2021		
			Ziel	Ergebnis	Erreichungsgrad
<b>Zielwert</b>			<b>2</b>	<b>0</b>	<b>0%</b>
Zahl der Konzepte			2	0	0%
	HZ 3.2.2				
<b>Zielwert</b>			<b>2</b>	<b>0</b>	<b>0%</b>
Zahl der Projekte			5	0	0%
Zahl der Teilnehmer/innen			60	0	0%
Zahl der besetzten Arbeitsplätze			300	0	0%
	HZ 3.3.1				
<b>Zielwert</b>			<b>2</b>	<b>0</b>	<b>0%</b>
Zahl der Projekte			5	1	20%
Zahl der neuen Arbeitsplätze			5	5	100%
Zahl der gesicherten Arbeitsplätze			7	0	0%
	HZ 3.3.2				
Zahl der Projekte			2	3	150%
Zahl der neuen Angebote			2	3	150%
<b>Förderung der Persönlichkeitsentfaltung durch Qualifizierungen in der Familienbildung, der Kreativitätsförderung, der interkulturellen Kompetenz und zu nachhaltigem Verhalten</b>					
	HZ 4.1.1				
<b>Zielwert</b>			<b>2</b>	<b>0</b>	<b>0%</b>
Zahl der Projekte			6	0	0%
Zahl der neuen Finanzierungsinstrumente			1	0	0%
Zahl der Qualifizierungen			5	0	0%
Zahl der Teilnehmer/innen			140	0	0%
	HZ 4.1.2				
<b>Zielwert</b>			<b>2</b>	<b>0</b>	<b>0%</b>
Zahl der Projekte			4	3	75%
Zahl der Teilnehmer/innen			60	30	50%
	HZ 4.2.1				
<b>Zielwert</b>			<b>2</b>	<b>0</b>	<b>0%</b>
Zahl der Projekte			4	0	0%
Zahl der betreuenden Personen / Paten			18	0	0%
Zahl der Online Plattformen			2	0	0%
	HZ 4.2.2				
<b>Zielwert</b>			<b>2</b>	<b>0</b>	<b>0%</b>
Zahl der Projekte			4	0	0%
Zahl der Qualifizierungen			8	0	0%
Zahl der Teilnehmer/innen			120	0	0%
	HZ 4.2.3				
<b>Zielwert</b>			<b>2</b>	<b>0</b>	<b>0%</b>
Zahl der Projekte			3	3	100%

		2021		
		Ziel	Ergebnis	Erreichungsgrad
Zahl der beteiligten Jugendlichen		60	60	100%
HZ 4.3.1				
<b>Zielwert</b>		<b>2</b>	<b>0</b>	<b>0%</b>
Zahl der Projekte		6	2	33%
Zahl der Teilnehmer/innen		120	660	550%
Zahl der Qualifizierungen		12	0	0%
Umsetzung eines effizienten Beteiligungs- und Entwicklungsprozesses in der Region mit externen Kooperationspartnern				
HZ 5.1				
<b>Zielwert</b>		<b>2</b>	<b>0</b>	<b>0%</b>
Juristische Personen		1	0	0%
Personen im Regionalmanagement		1,25	0	0%
HZ 5.2				
<b>Zielwert</b>		<b>2</b>	<b>0</b>	<b>0%</b>
Zahl der Netzwerke		5	0	0%
Zahl der Teilnehmerinnen		200	0	0%
HZ 5.3				
<b>Zielwert</b>		<b>4</b>	<b>0</b>	<b>0%</b>
Zahl der Treffen (pro Jahr)		4	0	0%
HZ 5.4				
<b>Zielwert</b>		<b>2</b>	<b>0</b>	<b>0%</b>
Zahl der gebietsübergreifenden Projekte		13	0	0%
Zahl der transnationalen Projekte		2	0	0%
HZ 5.5				
<b>Zielwert</b>		<b>6</b>	<b>0</b>	<b>0%</b>
Zahl der Fortbildungstage (pro Jahr)		6	0	0%
HZ 5.6				
<b>Zielwert</b>		<b>2</b>	<b>0</b>	<b>0%</b>
Zufriedenheitsquote		Note 2 oder besser		
HZ 5.7				
<b>Zielwert</b>		<b>2</b>	<b>0</b>	<b>0%</b>
Zufriedenheitsquote		Note 2 oder besser		
Zahl der Veröffentlichungen (pro Jahr)		18	0	0%
Zahl der Online-Kontakte (pro Jahr)		2000	0	0%
HZ 5.8				
<b>Zielwert</b>		<b>8</b>	<b>0</b>	<b>0%</b>
Zahl der Selbstevaluierungen		6	0	0%
Zahl der Gesamtevaluierungen		2	0	0%

			2021		
			Ziel	Ergebnis	Erreichungsgrad
<b>Entwicklungsziel 1: Kommunalentwicklung &amp; Demographie</b>					
Mittel			0%	#DIV/0!	#DIV/0!
<b>Zielwertsumme</b>			<b>11</b>	<b>0</b>	<b>0%</b>
Zahl der Projekte			23	2	9%
Zahl der neuen barrierefreien Angebote			4	0	0%
Zahl der Umnutzungen			6	0	0%
Zahl der Kommunen			10	0	0%
Zahl der engagierten Bürger			200	230	115%
Zahl der neuen Finanzierungsinstrumente			1	1	100%
Zahl der Konzepte			1	1	100%
Zahl der Qualifizierungen			1	1	100%
Zahl der TeilnehmerInnen			40	0	0%
<b>Entwicklungsziel 2: Tourismus &amp; Kultur</b>					
Mittel			0%	#DIV/0!	#DIV/0!
<b>Zielwertsumme</b>			<b>7</b>	<b>0</b>	<b>0%</b>
Zahl der Projekte			32	5	16%
Zahl der zertifizierten Betriebe			15	0	0%
Zahl der neuen Angebote			15	1	7%
Zahl der barrierefreien Angebote			6	0	0%
Zahl der Netzwerke			2	0	0%
Zahl der Netzwerkpartner			12	0	0%
Zahl der engagierten Bürger			70	10	14%
Zahl der neuen Vertriebstellen			12	4	33%
<b>Entwicklungsziel 3: Wirtschaft &amp; Nachhaltigkeit</b>					
Mittel			0%	#DIV/0!	#DIV/0!
<b>Zielwertsumme</b>			<b>11</b>	<b>0</b>	<b>0%</b>
Zahl der Projekte			17	5	29%
Zahl der gesicherten Arbeitsplätze			15	0	0%
Zahl der neuen Arbeitsplätze			9	5	56%
Grad der CO2-Einsparung (%)			20	0	0%
Zahl der Konzepte			2	0	0%
Zahl der TeilnehmerInnen			60	0	0%
Zahl der besetzten Arbeitsplätze			300	0	0%
Zahl der neuen Angebote			2	3	
<b>Entwicklungsziel 4: Bildung &amp; Integration</b>					

			2021		
			Ziel	Ergebnis	Erreichungsgrad
Mittel			0%	#DIV/0!	#DIV/0!
<b>Zielwertsumme</b>			<b>24</b>	<b>0</b>	<b>0%</b>
Zahl der Projekte			27	8	30%
Zahl der neuen Finanzierungsinstrumente			1	0	0%
Zahl der Qualifizierungen			25	0	0%
Zahl der TeilnehmerInnen			440	690	157%
Zahl der betreuenden Personen / Paten			18	0	0%
Zahl der Online-Plattformen			2	0	0%
Zahl der beteiligten Jugendlichen			60	60	100%
<b>Entwicklungsziel 5: Prozess &amp; Kooperation</b>					
Mittel			0%	#DIV/0!	#DIV/0!
<b>Zielwertsumme</b>			<b>10</b>	<b>1</b>	<b>10%</b>
Juristische Personen			1	0	0%
Personen im Regionalmanagement			1,25	0	0%
Zahl der Netzwerke			5	0	0%
Zahl der TeilnehmerInnen			200	0	0%
Zahl der Treffen (pro Jahr)			4	0	0%
Zahl der gebietsübergreifenden Projekte			13	0	0%
Zahl der transnationalen Projekte			2	0	0%
Zahl der Fortbildungstage (pro Jahr)			6	0	0%
Zufriedenheitsquote			Note 2 oder besser		
Zahl der Veröffentlichungen (pro Jahr)			18	0	0%
Zahl der Online Kontakte (pro Jahr)			2000	0	0%
Zahl der Selbstevaluierungen			6	0	0%
Zahl der Gesamtevaluierungen			2	0	0%
<b>LES</b>		Mittel	0%	#DIV/0!	#DIV/0!
<b>Zielwertsumme</b>			<b>29</b>	<b>0</b>	<b>0%</b>
Zahl der Projekte			99	20	20%
Zahl der neuen barrierefreien Angebote			10	0	0%
Zahl der Umnutzungen			6	0	0%
Zahl der Kommunen			10	0	0%
Zahl der engagierten Bürger			200	230	115%
Zahl der neuen Finanzierungsinstrumente			2	1	50%
Zahl der Konzepte			3	1	33%
Zahl der Qualifizierungen			26	1	4%
Zahl der TeilnehmerInnen			740	690	93%
Zahl der zertifizierten Betriebe			15	0	0%
Zahl der neuen Angebote			15	1	7%
Zahl der Netzwerke			7	0	0%
Zahl der Netzwerkpartner			12	0	0%

	2021		
	Ziel	Ergebnis	Erreichungsgrad
Zahl der neuen Vertriebsstellen	12	4	33%
Zahl der gesicherten Arbeitsplätze	15	0	0%
Zahl der neuen Arbeitsplätze	9	5	56%
Grad der CO2-Einsparung (%)	20	0	0%
Zahl der besetzten Arbeitsplätze	300	0	0%
Zahl der betreuenden Personen / Paten	18	0	0%
Zahl der Online-Plattformen	2	0	0%
Zahl der beteiligten Jugendlichen	60	60	100%
Juristische Personen	1	0	0%
Personen im Regionalmanagement	1,25	0	0%
Zahl der Treffen (pro Jahr)	4	0	0%
Zahl der gebietsübergreifenden Projekte	13	0	0%
Zahl der transnationalen Projekte	2	0	0%
Zahl der Fortbildungstage (pro Jahr)	6	0	0%
Zufriedenheitsquote	Note 2 und besser		
Zahl der Veröffentlichungen (pro Jahr)	18	0	0%
Zahl der Online Kontakte (pro Jahr)	2000	0	0%
Zahl der Selbstevaluierungen	6	0	0%
Zahl der Gesamtevaluierungen	2	0	0%
	Indikatoren Durchschnitt		16%
Handlungsempfehlung	0		
	1		
	2		



# Monitoring LAG andere Förderprogramme

			2021		
			Ziel	Ergbenis	Erreichungsgrad
<b>1 Demographische Weiterentwicklung der Kommunen mit den Schwerpunkten Infrastruktur, Bürgerengagement, Nahversorgung, Mobilität</b>					
	HZ 1.1.1				
<b>Zielwert</b>			<b>5</b>	<b>0</b>	<b>0%</b>
Zahl der Projekte			4	4	100%
Zahl der neuen barrierefreien Angebote			4	4	100%
	HZ 1.1.3				
<b>Zielwert</b>			<b>3</b>	<b>0</b>	<b>0%</b>
Zahl der Projekte			6	0	0%
Zahl der Umnutzungen			6	0	0%
Zahl der Kommunen			10	0	
	HZ 1.2.1				
<b>Zielwert</b>			<b>3</b>	<b>0</b>	<b>0%</b>
Zahl der Projekte			8	1	13%
Zahl der engagierten Bürger			200	0	0%
Zahl der Finanzierungsinstrumente			1	0	0%
<b>Zielwert</b>	HZ 1.2.2		<b>1</b>	<b>0</b>	<b>0%</b>
Zahl der Projekte			1	0	0%
<b>Zielwert</b>	HZ 1.3.1		<b>1</b>	<b>0</b>	<b>0%</b>
Zahl der Konzepte			1	1	100%
Zahl der Qualifizierungen			1	1	100%
Zahl der Teilnehmer/innen			40	15	38%
<b>Zielwert</b>	HZ 1.3.2		<b>1</b>	<b>0</b>	<b>0%</b>
Zahl der Projekte			4	1	25%
<b>2 Profilierung als barrierefreies Kultourland Neu-Ulm im Bereich Outdoor-Aktivitäten, Kultur sowie der Förderung der Gastronomie</b>					
	HZ 2.1.1				
<b>Zielwert</b>			<b>3</b>	<b>3</b>	<b>100%</b>
Zahl der Projekte			4	2	50%
Zahl der zertifizierten Betriebe			15	0	0%
	HZ 2.1.2				
<b>Zielwert</b>			<b>2</b>	<b>0</b>	<b>0%</b>
Zahl der Projekte			3	0	0%
Zahl der neuen Angebote			12	0	0%
	HZ 2.1.3				
<b>Zielwert</b>			<b>2</b>	<b>0</b>	<b>0%</b>

		2021		
		Ziel	Ergebnis	Erreichungsgrad
Zahl der Projekte		6	0	0%
Zahl der barrierefreien Angebote		6	0	0%
	HZ 2.2.1			
<b>Zielwert</b>		2	0	0%
Zahl der Projekte		5	3	60%
Zahl der Netzwerke		1	0	0%
Zahl der Netzwerkpartner		12	0	0%
	HZ 2.2.2			
<b>Zielwert</b>		1	0	0%
Zahl der Projekte		4	1	25%
Zahl der engagierten Bürger		40	0	0%
	HZ 2.2.3			
<b>Zielwert</b>		1	0	0%
Zahl der Projekte		3	0	0%
Zahl der engagierten Bürger		30	0	0%
	HZ 2.3.1			
<b>Zielwert</b>		1	0	0%
Zahl der Projekte		3	0	0%
Zahl der neuen Angebote		3	0	0%
	HZ 2.3.2			
<b>Zielwert</b>		1	0	0%
Zahl der Projekte		4	0	0%
Zahl der Netzwerke		1	0	0%
Zahl der neuen Vertriebsstellen		12	0	0%
<b>Wertschöpfung durch nachhaltige Maßnahmen in den Feldern Ressourceneffizienz, Fachkräftesicherung und Förderung unternehmerischer Aktivitäten</b>				
	HZ 3.1.1			
<b>Zielwert</b>		4	0	0%
Zahl der Projekte		2	0	0%
Zahl der gesicherten Arbeitsplätze		4	0	0%
Zahl der neuen Arbeitsplätze		2	0	0%
	HZ 3.1.2			
<b>Zielwert</b>		4	0	0%
Zahl der Projekte		2	0	0%
Zahl der gesicherten Arbeitsplätze		4	0	0%
Zahl der neuen Arbeitsplätze		2	0	0%
	HZ 3.1.3			
<b>Zielwert</b>		3	0	0%
Zahl der Projekte		3	0	0%
Grad der CO2-Einsparung (%)		20	0	0%

			2021		
			Ziel	Ergbenis	Erreichungsgrad
	HZ 3.2.1				
<b>Zielwert</b>			<b>2</b>	<b>0</b>	<b>0%</b>
Zahl der Konzepte			2	0	0%
	HZ 3.2.2				
<b>Zielwert</b>			<b>2</b>	<b>0</b>	<b>0%</b>
Zahl der Projekte			5	0	0%
Zahl der Teilnehmer/innen			60	0	0%
Zahl der besetzten Arbeitsplätze			300	0	0%
	HZ 3.3.1				
<b>Zielwert</b>			<b>2</b>	<b>0</b>	<b>0%</b>
Zahl der Projekte			5	0	0%
Zahl der neuen Arbeitsplätze			5	0	0%
Zahl der gesicherten Arbeitsplätze			7	0	0%
	HZ 3.3.2				
<b>Zielwert</b>			<b>4</b>	<b>3</b>	<b>75%</b>
Zahl der Projekte			2	2	100%
Zahl der neuen Angebote			2	1	50%
	Förderung der				
	HZ 4.1.1				
<b>Zielwert</b>			<b>2</b>	<b>0</b>	<b>0%</b>
Zahl der Projekte			6	1	17%
Zahl der neuen Finanzierungsinstrumente			1	0	0%
Zahl der Qualifizierungen			5	0	0%
Zahl der Teilnehmer/innen			140	0	0%
	HZ 4.1.2				
<b>Zielwert</b>			<b>2</b>	<b>0</b>	<b>0%</b>
Zahl der Projekte			4	0	0%
Zahl der Teilnehmer/innen			60	0	0%
	HZ 4.2.1				
<b>Zielwert</b>			<b>2</b>	<b>0</b>	<b>0%</b>
Zahl der Projekte			4	1	25%
Zahl der betreuenden Personen / Paten			18	3	17%
Zahl der Online Plattformen			2	0	0%
	HZ 4.2.2				
<b>Zielwert</b>			<b>2</b>	<b>0</b>	<b>0%</b>
Zahl der Projekte			4	0	0%
Zahl der Qualifizierungen			8	0	0%
Zahl der Teilnehmer/innen			120	0	0%
	HZ 4.2.3				
<b>Zielwert</b>			<b>2</b>	<b>0</b>	<b>0%</b>

		2021		
		Ziel	Ergbenis	Erreichungsgrad
Zahl der Projekte		3	0	0%
Zahl der beteiligten Jugendlichen		60	0	0%
	HZ 4.3.1			
<b>Zielwert</b>		<b>2</b>	<b>0</b>	<b>0%</b>
Zahl der Projekte		6	1	17%
Zahl der Teilnehmer/innen		120	0	0%
Zahl der Qualifizierungen		12	0	0%
Umsetzung eines effizienten				
	HZ 5.1			
<b>Zielwert</b>		<b>2</b>	<b>0</b>	<b>0%</b>
Juristische Personen		1	0	0%
Personen im Regionalmanagement		1,25	0	0%
	HZ 5.2			
<b>Zielwert</b>		<b>2</b>	<b>0</b>	<b>0%</b>
Zahl der Netzwerke		5	0	0%
Zahl der Teilnehmerinnen		200	0	0%
	HZ 5.3			
<b>Zielwert</b>		<b>4</b>	<b>0</b>	<b>0%</b>
Zahl der Treffen (pro Jahr)		4	0	0%
	HZ 5.4			
<b>Zielwert</b>		<b>2</b>	<b>0</b>	<b>0%</b>
Zahl der gebietsübergreifenden Projekte		13	3	23%
Zahl der transnationalen Projekte		2	3	150%
	HZ 5.5			
<b>Zielwert</b>		<b>6</b>	<b>0</b>	<b>0%</b>
Zahl der Fortbildungstage (pro Jahr)		6	0	0%
	HZ 5.6			
<b>Zielwert</b>		<b>2</b>		<b>0%</b>
Zufriedenheitsquote		Note 2 oder besser		
	HZ 5.7			
<b>Zielwert</b>		<b>2</b>	<b>0</b>	<b>0%</b>
Zufriedenheitsquote		Note 2 oder besser		
Zahl der Veröffentlichungen (pro Jahr)		18	0	0%
Zahl der Online-Kontakte (pro Jahr)		2000	0	0%
	HZ 5.8			
<b>Zielwert</b>		<b>8</b>	<b>0</b>	<b>0%</b>
Zahl der Selbstevaluierungen		6	0	0%
Zahl der Gesamtevaluierungen		2	0	0%
Entwicklungsziel 1: Kommunalentwicklung & Demographie				

			2021		
			Ziel	Ergbenis	Erreichungsgrad
Mittel			0%	0%	#DIV/0!
Zielwertsumme			11	0	0%
Zahl der Projekte			23	6	26%
Zahl der neuen barrierefreien Angebote			4	4	100%
Zahl der Umnutzungen			6	0	0%
Zahl der Kommunen			10	0	0%
Zahl der engagierten Bürger			200	0	0%
Zahl der neuen Finanzierungsinstrumente			1	0	0%
Zahl der Konzepte			1	1	100%
Zahl der Qualifizierungen			1	1	100%
Zahl der TeilnehmerInnen			40	15	38%
<b>Entwicklungsziel 2: Tourismus &amp; Kultur</b>					
Mittel			0%	0%	#DIV/0!
Zielwertsumme			7	3	43%
Zahl der Projekte			32	6	19%
Zahl der zertifizierten Betriebe			15	0	0%
Zahl der neuen Angebote			15	0	0%
Zahl der barrierefreien Angebote			6	0	0%
Zahl der Netzwerke			2	0	0%
Zahl der Netzwerkpartner			12	0	0%
Zahl der engagierten Bürger			70	0	0%
Zahl der neuen Vertriebstellen			12	0	0%
<b>Entwicklungsziel 3: Wirtschaft &amp; Nachhaltigkeit</b>					
Mittel			0%	0%	#DIV/0!
Zielwertsumme			11	3	27%
Zahl der Projekte			17	0	0%
Zahl der gesicherten Arbeitsplätze			15	0	0%
Zahl der neuen Arbeitsplätze			9	0	0%
Grad der CO2-Einsparung (%)			20	0	0%
Zahl der Konzepte			2	0	0%
Zahl der TeilnehmerInnen			60	0	0%
Zahl der besetzten Arbeitsplätze			300	0	0%
Zahl der neuen Angebote			2	1	50%
<b>Entwicklungsziel 4: Bildung &amp; Integration</b>					
Mittel			0%	0%	#DIV/0!
Zielwertsumme			24	0	0%
Zahl der Projekte			27	3	11%
Zahl der neuen Finanzierungsinstrumente			1	0	0%
Zahl der Qualifizierungen			25	0	0%
Zahl der TeilnehmerInnen			440	0	0%
Zahl der betreuenden Personen / Paten			18	3	17%

			2021		
			Ziel	Ergbenis	Erreichungsgrad
Zahl der Online-Plattformen			2	0	0%
Zahl der beteiligten Jugendlichen			60	0	0%
Entwicklungsziel 5: Prozess & Kooperation					
Mittel			0%	0%	#DIV/0!
Zielwertsumme			10	0	0%
Juristische Personen			1	0	0%
Personen im Regionalmanagement			1,25	0	0%
Zahl der Netzwerke			5	0	0%
Zahl der TeilnehmerInnen			200	0	0%
Zahl der Treffen (pro Jahr)			4	0	0%
Zahl der gebietsübergreifenden Projekte			13	3	23%
Zahl der transnationalen Projekte			2	3	150%
Zahl der Fortbildungstage (pro Jahr)			6	0	0%
Zufriedenheitsquote			Note 2 oder besser		
Zahl der Veröffentlichungen (pro Jahr)			18	0	0%
Zahl der Online Kontakte (pro Jahr)			2000	0	0%
Zahl der Selbstevaluierungen			6	0	0%
Zahl der Gesamtevaluierungen			2	0	0%
LES		Mittel	0	#DIV/0!	#DIV/0!
Zielwertsumme			29	6	21%
Zahl der Projekte			99	15	15%
Zahl der neuen barrierefreien Angebote			10	4	40%
Zahl der Umnutzungen			6	0	0%
Zahl der Kommunen			10	0	0%
Zahl der engagierten Bürger			200	0	0%
Zahl der neuen Finanzierungsinstrumente			2	0	0%
Zahl der Konzepte			3	1	33%
Zahl der Qualifizierungen			26	1	4%
Zahl der TeilnehmerInnen			740	15	2%
Zahl der zertifizierten Betriebe			15	0	0%
Zahl der neuen Angebote			15	0	0%
Zahl der Netzwerke			7	0	0%
Zahl der Netzwerkpartner			12	0	0%
Zahl der neuen Vertriebsstellen			12	0	0%
Zahl der gesicherten Arbeitsplätze			15	0	0%
Zahl der neuen Arbeitsplätze			9	0	0%
Grad der CO2-Einsparung (%)			20	0	0%
Zahl der besetzten Arbeitsplätze			300	0	0%
Zahl der betreuenden Personen / Paten			18	3	17%
Zahl der Online-Plattformen			2	0	0%
Zahl der beteiligten Jugendlichen			60	0	0%
Juristische Personen			1	0	0%
Personen im Regionalmanagement			1,25	0	0%
Zahl der Treffen (pro Jahr)			4	0	0%
Zahl der gebietsübergreifenden Projekte			13	3	23%

	2021		
	Ziel	Ergebnis	Erreichungsgrad
Zahl der transnationalen Projekte	2	3	150%
Zahl der Fortbildungstage (pro Jahr)	6	0	0%
Zufriedenheitsquote	Note 2 und besser		
Zahl der Veröffentlichungen (pro Jahr)	18	0	0%
Zahl der Online Kontakte (pro Jahr)	2000	0	0%
Zahl der Selbstevaluierungen	6	0	0%
Zahl der Gesamtevaluierungen	2	0	0%
			#DIV/0!
	Indikatoren Durchschnitt		#DIV/0!
Handlungsempfehlung	0		
	1		
	2		

# Monitoring LAG - Gesamt






















			2021		
			Ziel	Ergebnis	Erreichungsgrad
<b>1 Demographische Weiterentwicklung der Kommunen mit den Schwerpunkten Infrastruktur, Bürgerengagement, Nahversorgung, Mobilität</b>					
	HZ 1.1.1				
<b>Zielwert</b>			<b>8</b>	<b>21</b>	<b>263%</b>
Zahl der Projekte			4	13	325%
Zahl der neuen barrierefreien Angebote			4	8	200%
	HZ 1.1.3				
<b>Zielwert</b>			<b>22</b>	<b>0</b>	<b>0%</b>
Zahl der Projekte			6	0	0%
Zahl der Umnutzungen			6	0	0%
Zahl der Kommunen			10	0	
	HZ 1.2.1				
<b>Zielwert</b>			<b>209</b>	<b>335</b>	<b>160%</b>
Zahl der Projekte			8	3	38%
Zahl der engagierten Bürger			200	330	165%
Zahl der Finanzierungsinstrumente			1	2	200%
	HZ 1.2.2				
<b>Zielwert</b>			<b>1</b>	<b>0</b>	<b>0%</b>
Zahl der Projekte			1	0	0%
	HZ 1.3.1				
<b>Zielwert</b>			<b>42</b>	<b>19</b>	<b>45%</b>
Zahl der Konzepte			1	2	200%
Zahl der Qualifizierungen			1	2	200%
Zahl der Teilnehmer/innen			40	15	38%
	HZ 1.3.2				
<b>Zielwert</b>			<b>4</b>	<b>4</b>	<b>100%</b>
Zahl der Projekte			4	4	100%
<b>2 Profilierung als barrierefreies Kultourland Neu-Ulm im Bereich Outdoor-Aktivitäten, Kultur sowie der Förderung der Gastronomie</b>					
	HZ 2.1.1				
<b>Zielwert</b>			<b>19</b>	<b>11</b>	<b>58%</b>
Zahl der Projekte			4	10	250%
Zahl der zertifizierten Betriebe			15	1	7%
	HZ 2.1.2				
<b>Zielwert</b>			<b>15</b>	<b>24</b>	<b>160%</b>
Zahl der Projekte			3	11	367%
Zahl der neuen Angebote			12	13	108%
	HZ 2.1.3				
<b>Zielwert</b>			<b>12</b>	<b>11</b>	<b>92%</b>
Zahl der Projekte			6	6	100%
Zahl der barrierefreien Angebote			6	5	83%
































			2021		
			Ziel	Ergebnis	Erreichungsgrad
	HZ 2.2.1				
Zielwert			18	6	33%
Zahl der Projekte			5	6	120%
Zahl der Netzwerke			1	0	0%
Zahl der Netzwerkpartner			12	0	0%
	HZ 2.2.2				
Zielwert			44	103	234%
Zahl der Projekte			4	13	325%
Zahl der engagierten Bürger			40	90	225%
	HZ 2.2.3				
Zielwert			33	35	106%
Zahl der Projekte			3	5	167%
Zahl der engagierten Bürger			30	30	100%
	HZ 2.3.1				
Zielwert			6	9	150%
Zahl der Projekte			3	6	200%
Zahl der neuen Angebote			3	3	100%
	HZ 2.3.2				
Zielwert			17	1	6%
Zahl der Projekte			4	2	50%
Zahl der Netzwerke			1	0	0%
Zahl der neuen Vertriebsstellen			12	4	33%
<b>3 Erschließung und Sicherung der regionalen Wertschöpfung durch nachhaltige Maßnahmen in den Feldern Ressourceneffizienz, Fachkräftesicherung und Förderung unternehmerischer Aktivitäten</b>					
	HZ 3.1.1				
<b>Zielwert</b>			<b>8</b>	<b>0</b>	<b>0%</b>
Zahl der Projekte			2	0	0%
Zahl der gesicherten Arbeitsplätze			4	0	0%
Zahl der neuen Arbeitsplätze			2	0	0%
	HZ 3.1.2				
<b>Zielwert</b>			<b>8</b>	<b>1</b>	<b>13%</b>
Zahl der Projekte			2	1	50%
Zahl der gesicherten Arbeitsplätze			4	0	0%
Zahl der neuen Arbeitsplätze			2	0	0%
	HZ 3.1.3				
<b>Zielwert</b>			<b>23</b>	<b>7</b>	<b>30%</b>
Zahl der Projekte			3	7	233%
Grad der CO2-Einsparung (%)			20	0	0%

			2021		
			Ziel	Ergebnis	Erreichungsgrad
	HZ 3.2.1				
<b>Zielwert</b>			<b>2</b>	<b>1</b>	<b>50%</b>
Zahl der Konzepte			2	1	50%
	HZ 3.2.2				
<b>Zielwert</b>			<b>365</b>	<b>1</b>	<b>0%</b>
Zahl der Projekte			5	1	20%
Zahl der Teilnehmer/innen			60	0	0%
Zahl der besetzten Arbeitsplätze			300	0	0%
	HZ 3.3.1				
<b>Zielwert</b>			<b>17</b>	<b>7</b>	<b>41%</b>
Zahl der Projekte			5	2	40%
Zahl der neuen Arbeitsplätze			5	5	100%
Zahl der gesicherten Arbeitsplätze			7	0	0%
Zielwert	HZ 3.3.2		<b>4</b>	<b>13</b>	<b>325%</b>
Zahl der Projekte			2	7	350%
Zahl der neuen Angebote			2	6	300%
4 Förderung der Persönlichkeitsentfaltung durch Qualifizierungen in der Familienbildung, der Kreativitätsförderung, der interkulturellen Kompetenz und zu nachhaltigem Verhalten					
	HZ 4.1.1				
<b>Zielwert</b>			<b>152</b>	<b>6</b>	<b>4%</b>
Zahl der Projekte			6	6	100%
Zahl der neuen Finanzierungsinstrumente			1	0	0%
Zahl der Qualifizierungen			5	0	0%
Zahl der Teilnehmer/innen			140	0	0%
	HZ 4.1.2				
<b>Zielwert</b>			<b>64</b>	<b>35</b>	<b>55%</b>
Zahl der Projekte			4	5	125%
Zahl der Teilnehmer/innen			60	30	50%
	HZ 4.2.1				
<b>Zielwert</b>			<b>24</b>	<b>0</b>	<b>0%</b>
Zahl der Projekte			4	1	25%
Zahl der betreuenden Personen / Paten			18	3	17%
Zahl der Online Plattformen			2	0	0%
	HZ 4.2.2				
<b>Zielwert</b>			<b>132</b>	<b>4</b>	<b>3%</b>
Zahl der Projekte			4	3	75%
Zahl der Qualifizierungen			8	1	13%
Zahl der Teilnehmer/innen			120	0	0%

			2021		
			Ziel	Ergebnis	Erreichungsgrad
	HZ 4.2.3				
<b>Zielwert</b>			<b>63</b>	<b>66</b>	<b>105%</b>
Zahl der Projekte			3	6	200%
Zahl der beteiligten Jugendlichen			60	60	100%
	HZ 4.3.1				
<b>Zielwert</b>			<b>138</b>	<b>2123</b>	<b>1538%</b>
Zahl der Projekte			6	17	283%
Zahl der Teilnehmer/innen			120	2088	1740%
Zahl der Qualifizierungen			12	18	150%
<b>5 Umsetzung eines effizienten Beteiligungs- und Entwicklungsprozesses in der Region mit externen Kooperationspartnern</b>					
	HZ 5.1				
<b>Zielwert</b>			<b>2,25</b>	<b>2,5</b>	<b>111%</b>
Juristische Personen			1	1	100%
Personen im Regionalmanagement			1,25	1,5	120%
	HZ 5.2				
<b>Zielwert</b>			<b>205</b>	<b>57</b>	<b>28%</b>
Zahl der Netzwerke			5	2	40%
Zahl der Teilnehmerinnen			200	55	28%
	HZ 5.3				
<b>Zielwert</b>			<b>4</b>	<b>2</b>	<b>50%</b>
Zahl der Treffen (pro Jahr)			4	2	50%
	HZ 5.4				
<b>Zielwert</b>			<b>15</b>	<b>15</b>	<b>100%</b>
Zahl der gebietsübergreifenden Projekte			13	12	92%
Zahl der transnationalen Projekte			2	3	150%
	HZ 5.5				
<b>Zielwert</b>			<b>6</b>	<b>3</b>	<b>50%</b>
Zahl der Fortbildungstage (pro Jahr)			6	3	50%
	HZ 5.6				
<b>Zielwert</b>			<b>2</b>	<b>2</b>	<b>100%</b>
Zufriedenheitsquote			2	2	100%
	HZ 5.7				
<b>Zielwert</b>			<b>2018</b>	<b>3382</b>	<b>168%</b>
Zufriedenheitsquote			2	2	100%
Zahl der Veröffentlichungen (pro Jahr)			18	14	78%
Zahl der Online-Kontakte (pro Jahr)			2000	3366	168%
	HZ 5.8				

			2021		
			Ziel	Ergebnis	Erreichungsgrad
Zielwert			8	4	 50%
Zahl der Selbstevaluierungen			6	3	 50%
Zahl der Gesamtevaluierungen			2	1	 50%
<b>Kommunalentwicklung &amp; Demographie</b>					
Mittel			0%	#DIV/0!	#DIV/0!
Zielwertsumme			286	379	 133%
Zahl der Projekte			23	20	 87%
Zahl der neuen barrierefreien Angebote			4	8	 200%
Zahl der Umnutzungen			6	0	0%
Zahl der Kommunen			10	0	0%
Zahl der engagierten Bürger			200	330	 165%
Zahl der neuen Finanzierungsinstrumente			1	2	 200%
Zahl der Konzepte			1	2	 200%
Zahl der Qualifizierungen			1	2	 200%
Zahl der TeilnehmerInnen			40	15	 38%
<b>Entwicklungsziel 2: Tourismus &amp; Kultur</b>					
Mittel			0%	#DIV/0!	#DIV/0!
Zielwertsumme			164	200	 122%
Zahl der Projekte			32	59	 184%
Zahl der zertifizierten Betriebe			15	1	 7%
Zahl der neuen Angebote			15	16	 107%
Zahl der barrierefreien Angebote			6	5	 83%
Zahl der Netzwerke			2	0	0%
Zahl der Netzwerkpartner			12	0	0%
Zahl der engagierten Bürger			70	120	 171%
Zahl der neuen Vertriebsstellen			12	4	 33%
<b>Entwicklungsziel 3: Wirtschaft &amp; Nachhaltigkeit</b>					
Mittel			0%	#DIV/0!	#DIV/0!
Zielwertsumme			423	17	 4%
Zahl der Projekte			17	18	 106%
Zahl der gesicherten Arbeitsplätze			15	0	0%
Zahl der neuen Arbeitsplätze			9	5	 56%
Grad der CO2-Einsparung (%)			20	0	0%

			2021		
			Ziel	Ergebnis	Erreichungsgrad
Zahl der Konzepte			2	1	 50%
Zahl der TeilnehmerInnen			60	0	 0%
Zahl der besetzten Arbeitsplätze			300	0	 0%
Zahl der neuen Angebote			2	6	 300%
<b>Entwicklungsziel 4: Bildung &amp; Integration</b>					
Mittel			0%	#DIV/0!	#DIV/0!
<b>Zielwertsumme</b>			<b>573</b>	<b>2234</b>	 <b>390%</b>
Zahl der Projekte			27	38	 141%
Zahl der neuen Finanzierungsinstrumente			1	0	 0%
Zahl der Qualifizierungen			25	19	 76%
Zahl der TeilnehmerInnen			440	2118	 481%
Zahl der betreuenden Personen / Paten			18	3	 17%
Zahl der Online-Plattformen			2	0	 0%
Zahl der beteiligten Jugendlichen			60	60	 100%
<b>Entwicklungsziel 5: Prozess &amp; Kooperation</b>					
Mittel			0%	#DIV/0!	#DIV/0!
<b>Zielwertsumme</b>			<b>2260,25</b>	<b>3467,5</b>	 <b>153%</b>
Juristische Personen			1	1	 100%
Personen im Regionalmanagement			1,25	1,5	 120%
Zahl der Netzwerke			5	2	 40%
Zahl der TeilnehmerInnen			200	55	 28%
Zahl der Treffen (pro Jahr)			4	2	 50%
Zahl der gebietsübergreifenden Projekte			13	12	 92%
Zahl der transnationalen Projekte			2	3	 150%
Zahl der Fortbildungstage (pro Jahr)			6	3	 50%
Zufriedenheitsquote			2	2	 100%
Zahl der Veröffentlichungen (pro Jahr)			18	14	 78%
Zahl der Online Kontakte (pro Jahr)			2000	3366	 168%
Zahl der Selbstevaluierungen			6	3	 50%
Zahl der Gesamtevaluierungen			2	1	 50%
<b>LES</b>					
Mittel			0%	#DIV/0!	#DIV/0!
<b>Zielwertsumme</b>			<b>3706,25</b>	<b>6297,5</b>	 <b>170%</b>
Zahl der Projekte			99	135	 136%
Zahl der neuen barrierefreien Angebote			10	13	 130%

		2021		
		Ziel	Ergebnis	Erreichungsgrad
Zahl der Umnutzungen		6	0	0%
Zahl der Kommunen		10	0	0%
Zahl der engagierten Bürger		270	450	167%
Zahl der neuen Finanzierungsinstrumente		2	2	100%
Zahl der Konzepte		3	3	100%
Zahl der Qualifizierungen		26	21	81%
Zahl der TeilnehmerInnen		740	2188	296%
Zahl der zertifizierten Betriebe		15	1	7%
Zahl der neuen Angebote		15	16	107%
Zahl der Netzwerke		7	2	29%
Zahl der Netzwerkpartner		12	0	0%
Zahl der neuen Vertriebstellen		12	4	33%
Zahl der gesicherten Arbeitsplätze		15	0	0%
Zahl der neuen Arbeitsplätze		9	5	56%
Grad der CO2-Einsparung (%)		20	0	0%
Zahl der besetzten Arbeitsplätze		300	0	0%
Zahl der betreuenden Personen / Paten		18	3	17%
Zahl der Online-Plattformen		2	0	0%
Zahl der beteiligten Jugendlichen		60	60	100%
Juristische Personen		1	1	100%
Personen im Regionalmanagement		1,25	1,5	120%
Zahl der Treffen (pro Jahr)		4	2	50%
Zahl der gebietsübergreifenden Projekte		13	12	92%
Zahl der transnationalen Projekte		2	3	150%
Zahl der Fortbildungstage (pro Jahr)		6	3	50%
Zufriedenheitsquote		2	2	100%
Zahl der Veröffentlichungen (pro Jahr)		18	14	78%
Zahl der Online Kontakte (pro Jahr)		2000	3366	168%
Zahl der Selbstevaluierungen		6	3	50%
Zahl der Gesamtevaluierungen		2	1	50%
	Indikatoren Durchschnitt			74%
Handlungsempfehlung		0		
		1		
		2		